

## Вертикальные жалюзи 89мм и 127мм: наклонная модификация

### Допустимые размеры:

Максимальная ширина (X): 3,0м

Минимальная ширина (X): 0,5м

Максимальный угол наклона: 45°

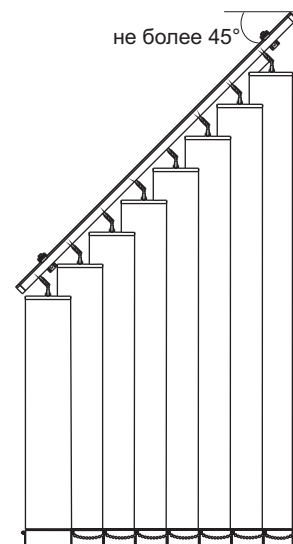
### Управление:

Раздвижки: В1 (жалюзи закрываются от управления)

В2 (жалюзи закрываются к управлению)

### Внимание!

- ламели всегда сдвигаются в сторону большей высоты жалюзи;
- в базовую комплектацию вертикальных жалюзи наклонной модификации входит натяжитель шнура, заменяющий груз шнура в обычной модификации



### Данные для замера

Для изготовления изделия необходимо указать следующие размеры:

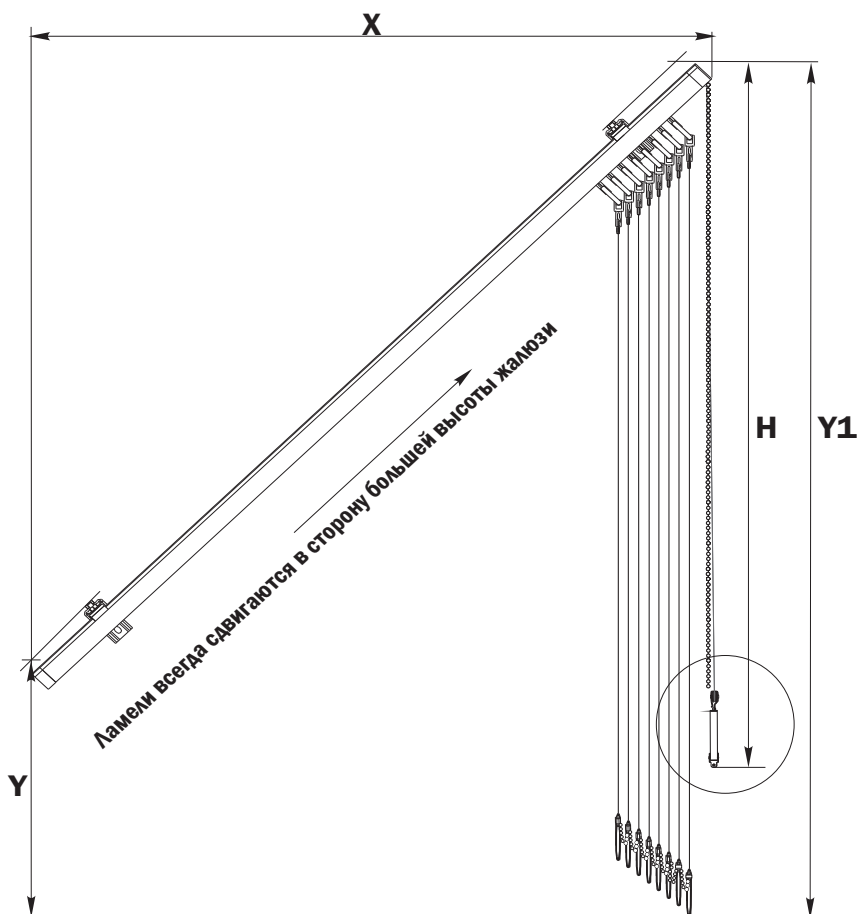
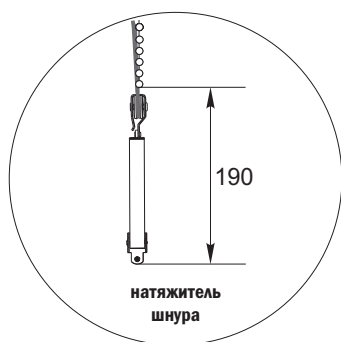
X - габаритная ширина, м

Y, Y1 - габаритные высоты, м

Пр/Лев - сторона управления

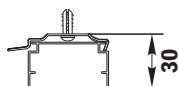
H - высота управления, м

**!** указывая высоту управления, учитывайте, что указанная в высоте будет включать высоту натяжителя шнура - 190мм

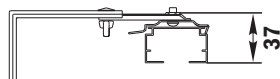


### Варианты монтажа:

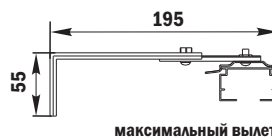
в проем / потолочный (по умолчанию)



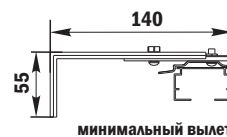
на проём / стеновой (стенные кронштейны по запросу с доплатой)



Стеновой кронштейн «155»

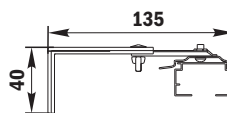


максимальный вылет

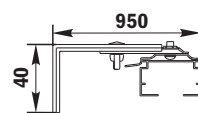


минимальный вылет

Стеновой кронштейн «120»



максимальный вылет



минимальный вылет