

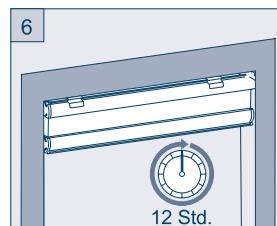
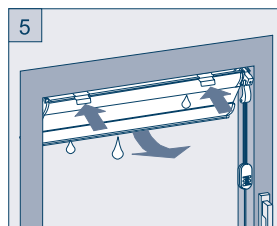
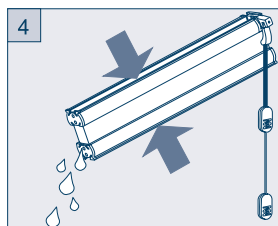
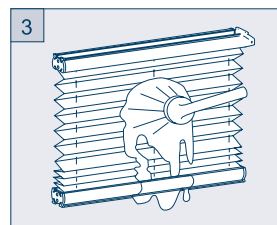
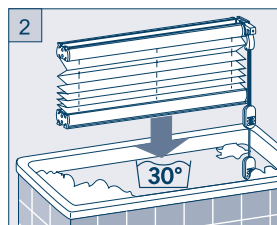
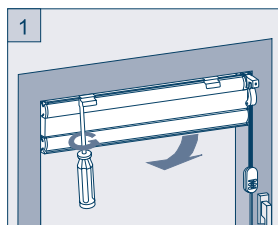
Рекомендации по уходу за шторами плиссе Cosiflor

Ткани Cosiflor и JM с фиксированными складками легко подвергаются чистке. Ткани плиссе JM и Cosiflor достаточно просто оставить не надолго в растворе мягкого стирального средства в теплой воде (30°C), хорошенько прополоскать, сложить и отжать воду. Со штор не должно больше капать. Повесить и дать высохнуть в сложенном виде. Во время высыхания несколько раз распускайте и складывайте шторы, чтобы складки не могли склеиться. Не гладьте шторы.

У штор с ручкой и электроприводом на механические части не должны попадать мыльный раствор или вода.

Исключение составляют ткани с металлическим напылением, а также с основой BlackOut - затемняющие ткани. Их следует слегка протереть влажной тряпочкой. Не тереть!

Мы не советуем пользоваться химической или ультразвуковой чисткой и не берем на себя никаких гарантий в случае не соблюдения наших рекомендаций.



Важно:

Для чистки оконных рам и стекол нельзя использовать едкие или содержащие щелочь моющие средства, которые могут прямо или косвенно (конденсат) попасть на ткань шторы. При недостаточной вентиляции и вытяжке воздуха может образовываться конденсат (при регулировке расстояния обращайтесь внимание на соответствующую инструкцию по монтажу). Мы не берем на себя никаких гарантий в случае повреждения ткани, вызванно действием конденсата или экскрементами насекомых.

Шторы плиссе Interior Plus пригодны для использования только в отапливаемых помещениях и непригодны для наружного размещения или для бассейнов.

Компания не берет на себя гарантий ответственности при размещении штор снаружи, в открытых или частично остекленных помещениях, а также в бассейнах.

Шторы плиссе с электроприводом не пригодны для монтажа в помещениях с повышенной влажностью (ванные комнаты, бассейны, теплицы).